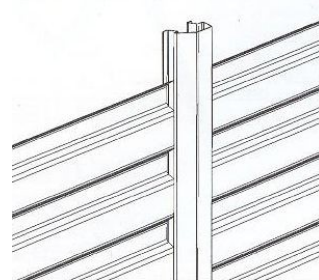


# **VEDAÇÃO COM CHAPA TAPUMES, PAINEL AMOVÍVEL, BARREIRA PEDONAL**


## **VEDAÇÃO COM CHAPA TAPUMES**



Chapa tapume para vedação, espessura de 0.4mm, perfil alto, lacada à cor branco/primário cinza. Constituído por duas chapas de 2.0x1.0m na horizontal, sobrepostas, perfazendo 2m de altura. Poste de chapa de 1.0mm, perfil omega galvanizado, com 2.5m de altura.



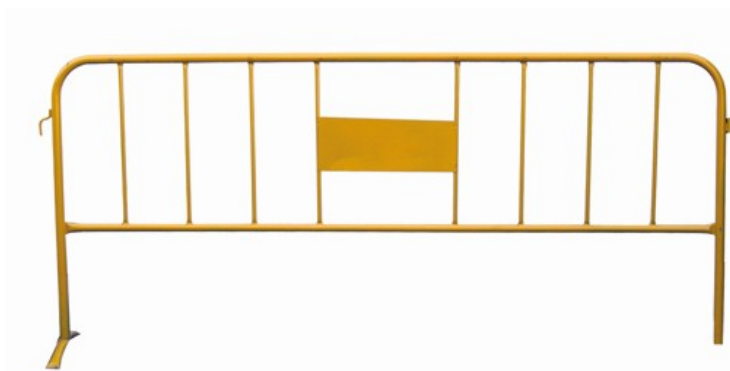
## **VEDAÇÃO COM PAINEL AMOVÍVEL**



Painéis com comprimento de 3.5m e altura total de 1.9m incluindo os dois prumos verticais; 4 vincos de reforço longitudinal; malha 130x130mm; fabricado com arame duro galvanizado de 3.3mm. Postes redondos galvanizados de 40mm. Complemento de base de betão.



## **VEDAÇÃO BARREIRA PEDONAL**



Painel de barreira pedonal destinado à limitação e sinalização de espaços. Painel com medida de 2.0m de comprimento e altura de 1.1m. Acabamento lacado a amarelo.

**JOÃO SEIXAS & FILHOS, LDA.** – IC2- Alto do Vieiro- 2400-822 Leiria- Portugal  
Tel (+351) 244 871 004 [www.joaseixas.pt](http://www.joaseixas.pt) email: [comercialjoaseixas@gmail.com](mailto:comercialjoaseixas@gmail.com)

Nota: os modelos e características apresentados podem sofrer alterações sem aviso prévio.

